

la chenille de l'alphabet



Peindre à la gouache de différentes couleurs, des fonds de boîtes de fromage.



Décorer aux feutres fins, les lettres (ou les chiffres) découpées par l'adulte.

Les coller sur des boîtes de fromages, en alternant les couleurs.



Fixer les boîtes entre-elles avec des attaches parisiennes. (il est possible aussi de les agraffer, mais l'ensemble manquera de souplesse)



La tête de la chenille est formée elle aussi d'une boîte peinte. on peut y ajouter des antennes en "chenille", y coller une boule de coton au bout de chaque antenne, et une boule coupée en deux pour faire le nez, des yeux autocollants ou des yeux mobiles. Dessiner une bouche.

La chenille terminée est accrochée au mur.



A B C

<http://lamaternelledemoustache.net/>

D E F G

H I J K




<http://lamaternelledemoustache.net/>

L M N

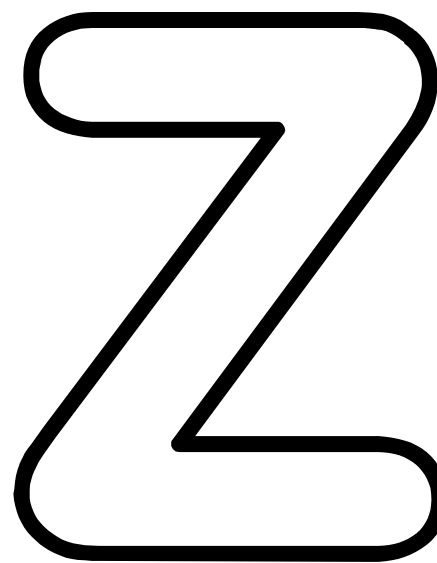
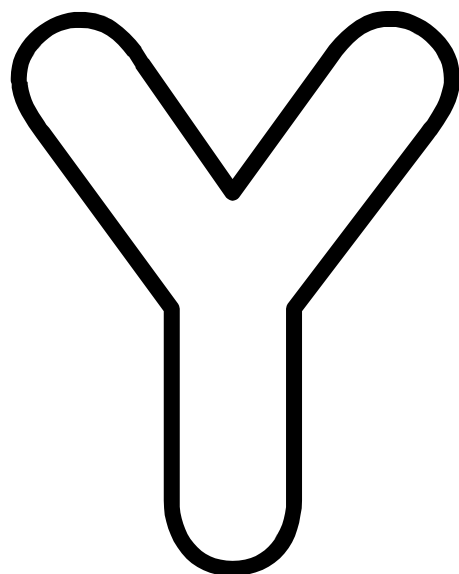
O P Q


<http://lamaternelledemoustache.net/>

R S T U




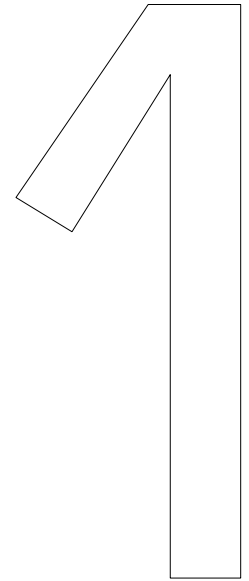
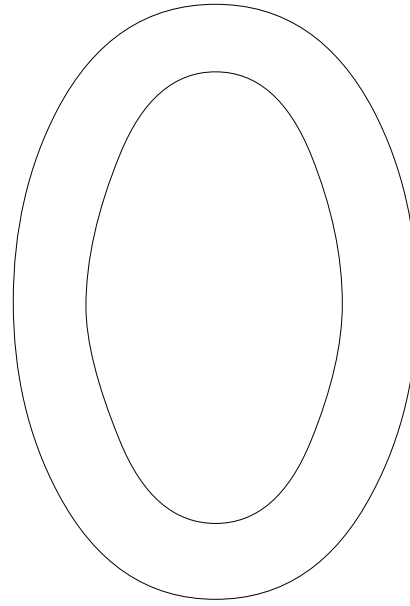

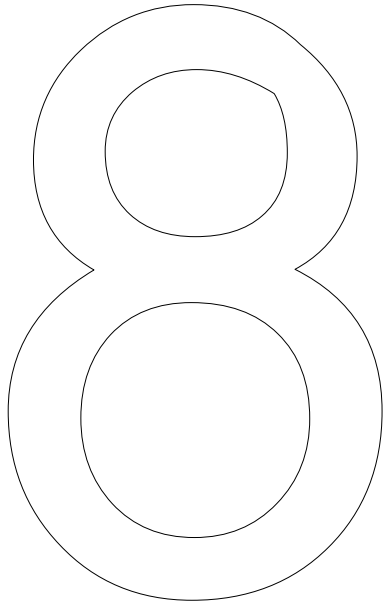
<http://lamaternelledemoustache.net/>





<http://lamaternelledemoustache.net/>





<http://lamaternelledemoustache.net/>