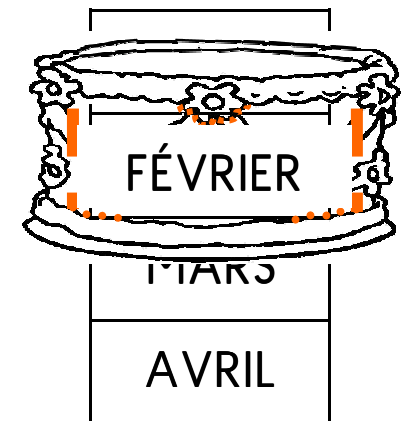



# FRISE DES ANNIVERSAIRES



On découpe le nombre de bougies voulu et on les colle sur le gâteau.

A noter : il est possible de créer une frise verticale en modifiant les entailles du gâteau et le collage de la frise des mois.





Découper sur les pointillés de manière à dégager une fenêtre qui permettra au gâteau de coulisser sur la frise des anniversaires.

<http://lamaternelledemoustache.net/>


Au choix, on pourra utiliser le serpent (page suivante) ou une frise plus "neutre".

# FRISE DES ANNIVERSAIRES

Coller ici le mois suivant

Coller ici le mois suivant

Le serpent  
des  
anniversaires



JANVIER

Coller ici le mois suivant

Coller ici le mois suivant

On colle sur  
chaque mois,  
la photo de  
l'enfant avec  
sa date de  
naissance



FÉVRIER

Coller ici le mois suivant

MARS

Coller ici le mois suivant

AVRIL

Coller ici le mois suivant

MAI

Coller ici le mois suivant

JUIN

Coller ici le mois suivant

JUILLET

Coller ici le mois suivant

AOÛT

Coller ici le mois suivant

SEPTEMBRE

Coller ici le mois suivant



OCTOBRE

Coller ici le mois suivant

NOVEMBRE

Coller ici le mois suivant

# DÉCEMBRE

Coller ici le mois suivant

