

LOTO DES POSITIONS

- Imprimer les pages 1 et 2 en double sur du bristol. On peut imprimer le dos des cartes avec les motifs de la dernière page.
- Plastifier.
- Couper une série en deux pour faire les planches de jeu.
- Découper les cartes d'une autre série.


Les cartes sont retournées face contre table, chaque enfant, à tour de rôle, en tire une au sort et la montre à tous, celui qui la possède sur sa planche de jeu, pose la carte sur son modèle.


Au lieu de la montrer, l'enfant (ou l'adulte) peut décrire la carte ou donner des indices.

Il est possible d'imprimer et découper un autre jeu de cartes pour jouer au memory (6 ou 12 cases).

lamaternelledemoustache.net


lamaternelledemoustache.net





lamaternelledeoustache.net

lamaternelledeoustache.net



lamaternelledemoustache.net

lamaternelledemoustache.net

MEMORY DES POSITIONS

