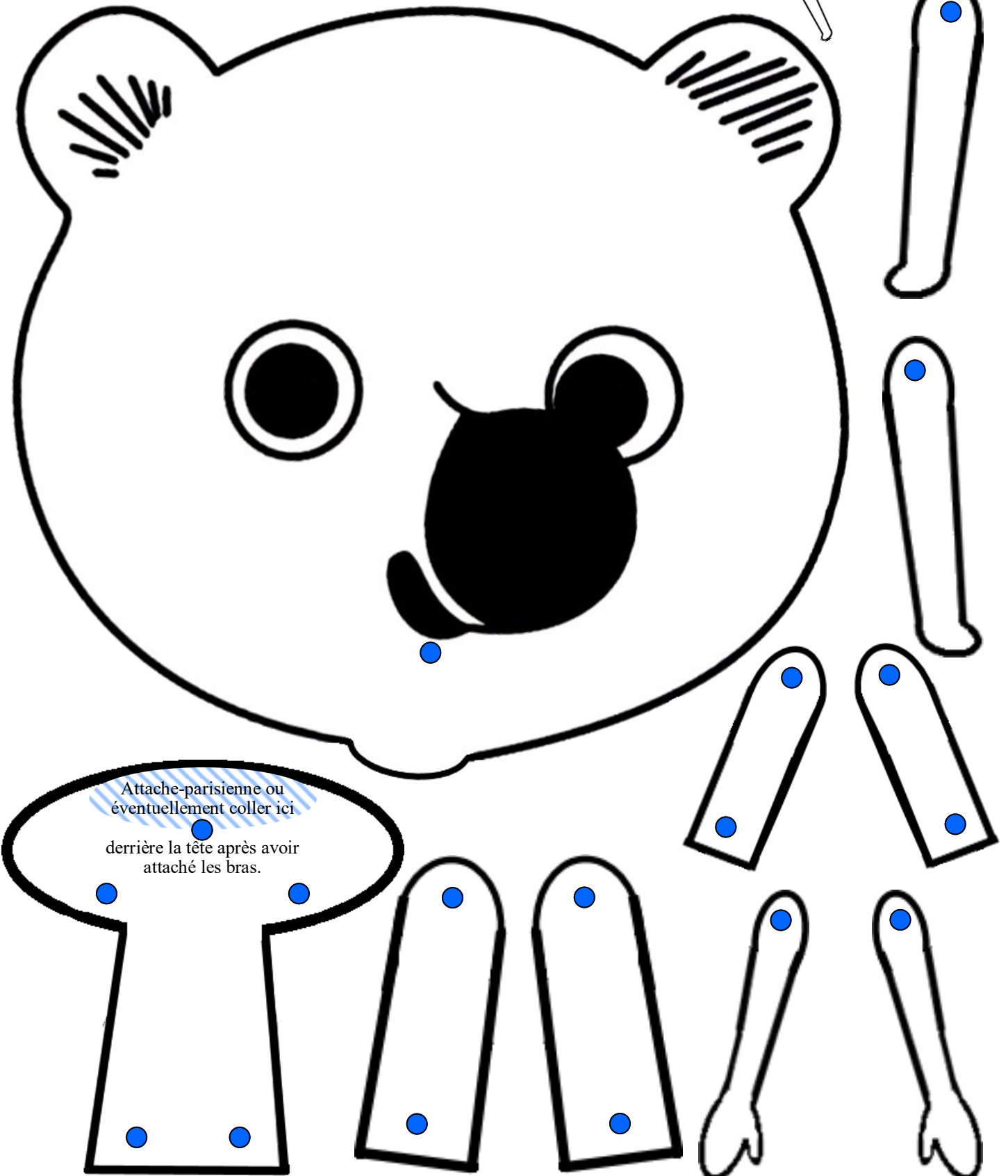



MOUK - PANTIN

Imprimer sur du papier épais, voire coller sur du carton ou plastifier (après mise en couleur) pour rigidifier les différents éléments. Découper ou faire découper par un adulte les éléments (ceux-ci étant relativement fins).

Les assembler à l'aide de petites attaches parisiennes ou de boutons pressions de mercerie.

Disponible en version A4 ou A3.





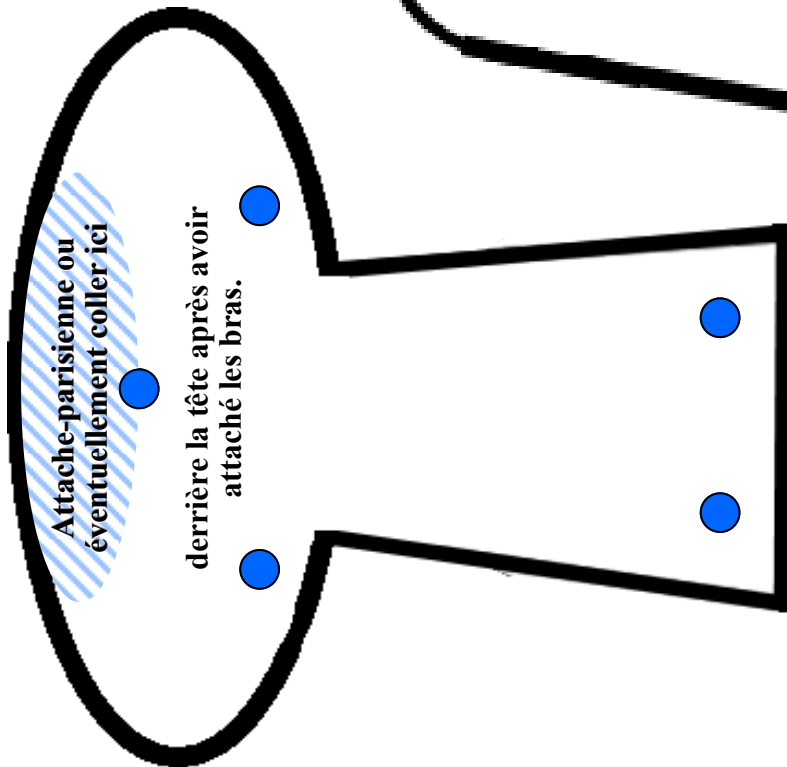

MOUK - PANTIN

Imprimer sur du papier épais, voire coller sur du carton ou plastifier (après mise en couleur) pour rigidifier les différents éléments. Découper ou faire découper par un adulte les éléments (ceux-ci étant relativement fins).

Les assembler à l'aide de petites attaches parisiennes ou de boutons pressions de mercerie.

Disponible en version A4 ou A3.





derrière la tête après avoir
attaché les bras.

Attache-parisienne ou
éventuellement coller ici

