



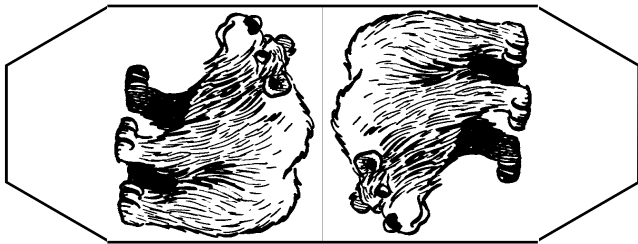
# Roule-Galette

Assembler, au besoin après les avoir photocopiées sur des feuilles A3, les 2 pages suivantes afin de former le plateau de jeu.

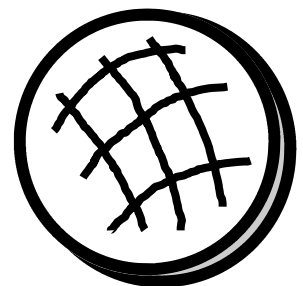

Chaque joueur lance le dé à tour de rôle, le premier qui atteint la galette peut la manger...



Pions à découper. Plier par le milieu. Coller et déployer la base de manière à ce que le pion tienne debout (éventuellement lester la base avec du carton ou une pièce de monnaie).



Galette à découper, à colorier et à placer au centre du plateau de jeu.





JT

DÉPART

DÉPART

