


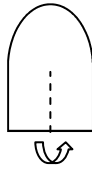
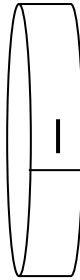
LA GRAPPE GÉANTE DE RAISIN

Les enfants découpent des bandes dans du papier de couleur. Les bandes sont agrafées ou collées pour former un rond. Les ronds sont assemblés entre eux en commençant par le haut de la grappe : bande de carton rigide.

On découpe des feuilles que l'on accroche en haut de la grappe. En incisant la feuille à la base, et en agrafant ou collant les deux parties l'une sur l'autre, il est possible de lui donner un peu de volume. On peut aussi se servir d'un gabarit pour découper.



On accroche la grappe géante au plafond.



JT

<http://lamaternelledemoustache.net/>


LA GRAPPE GÉANTE DE RAISIN

Les enfants découpent des bandes dans du papier de couleur. Les bandes sont agrafées ou collées pour former un rond. Les ronds sont assemblés entre eux en commençant par le haut de la grappe : bande de carton rigide.

On découpe des feuilles que l'on accroche en haut de la grappe. En incisant la feuille à la base, et en agrafant ou collant les deux parties l'une sur l'autre, il est possible de lui donner un peu de volume. On peut aussi se servir d'un gabarit pour découper.



On accroche la grappe géante au plafond.



JT

<http://lamaternelledemoustache.net/>